



November 2016

Market : mai
Industry Group : INDUS (สินค้าอุตสาหกรรม)

UAC

บริษัท ยูเอซี โกลบอล จำกัด (มหาชน)

สำนักงานใหญ่ : 1 อาคารที่พี แอนด์ ที ชั้น 19 ซ.วิภาวดีรังสิต 19 ถ.วิภาวดีรังสิต แขวงจตุจักร เขตจตุจักร กรุงเทพฯ 10900
 โทรศัพท์ 02-936-1701-6 โทรสาร 02-936-1700
 Website : www.uac.co.th

CEO :	President :	CFO :	IRO :
นายกิตติ ชีวะเขต	นายชัชพล ประสพโชค	นางสาวนิลรัตน์ จารุมโนภาส	นางสาวสัจจาภรณ์ รัมย์ประยูร
ประธานเจ้าหน้าที่บริหาร	กรรมการผู้จัดการ	ประธานเจ้าหน้าที่	ผู้จัดการฝ่ายวางแผนการเงิน
อีเมล:kitti@uac.co.th	อีเมล:chatchaphol@uac.co.th	ด้านการเงินและบัญชี	และเลขานุการบริษัท
		อีเมล:nilrat@uac.co.th	โทร: 02 936 1701 ต่อ 118
			มือถือ: 08 1423 0350
			อีเมล:sajjapom@uac.co.th

Company Background

บริษัทดำเนินธุรกิจด้านการลงทุนในอุตสาหกรรมพลังงานทดแทนและพลังงานทางเลือก การนำเข้าและจำหน่ายสารเคมี รวมทั้งอุปกรณ์ที่ใช้ในอุตสาหกรรมสำรวจและผลิตก๊าซธรรมชาติ โรงกลั่นน้ำมันและอุตสาหกรรมปิโตรเคมี โรงผลิตน้ำมันหล่อลื่น โรงงานอุตสาหกรรมโพลีเมอร์และพลาสติก โรงงานอุตสาหกรรมเคมีภัณฑ์ อุตสาหกรรมเครื่องนุ่งห่ม อุตสาหกรรมสี อุตสาหกรรมกระดาษ อุตสาหกรรมก่อสร้าง โรงไฟฟ้าและระบบสาธารณูปโภค และมีบริษัทย่อยซึ่งประกอบธุรกิจเป็นผู้ผลิตและจำหน่ายเคมีภัณฑ์ประเภท Latex Emulsion และ Latex Polymer รวมถึงบริษัทร่วมซึ่งประกอบธุรกิจเป็นผู้ผลิต จัดจำหน่าย และจำหน่ายไบโอดีเซล และเป็นผู้ออกแบบ รับเหมา ก่อสร้าง (EPC) โรงงาน Biogas Biomass และ Solar Power เพื่อใช้ในการผลิตกระแสไฟฟ้าอีกด้วย

Key Development of Company

- เมษายน 2559 รับโอนกิจการโรงไฟฟ้าเสาเถียรและโรงไฟฟ้าประตูเฒ่า กำลังการผลิตรวม 7 MW จากบริษัทราชบุรีพลังงาน จำกัด
- เมษายน 2559 ที่ประชุม AGM ปี 2559 ได้มีมติอนุมัติ ดังนี้
 - จ่ายเงินปันผลในวันที่ 19 พ.ค. 2559 ในอัตราหุ้นละ 0.10 บาท
 - เพิ่มทุนแบบ General Mandate จำนวน 200.28 ล้านบาท (RO 133.52 ล้านบาท/PO=66.76 ล้านบาท)
 - ออกและเสนอขายหุ้นกู้ไม่เกิน 1,000 ล้านบาท
- พฤษภาคม 2559 ออกและเสนอขายหุ้นกู้ มูลค่า 500 ล้านบาท เพื่อใช้ในการชำระคืนเงินกู้ระยะสั้น ใช้เป็นเงินลงทุนสำหรับโครงการก่อสร้าง (PPP) และโครงการอื่นๆ ในอนาคต
- มิถุนายน 2559 BBF โรงงานที่ 2 เริ่มเปิดดำเนินการในเชิงพาณิชย์ ส่งผลให้ BBF มีกำลังการผลิตเพิ่มจาก 360,000 ลิตรต่อวัน เป็น 810,000 ลิตรต่อวัน
- กรกฎาคม 2559 เริ่มทดสอบระบบ (Commissioning) โครงการเดินท่อก๊าซธรรมชาติ (STN-A) จาก ปตท.สผ. มายัง PPP เพื่อเพิ่มวัตถุดิบ และสามารถผลิต CNG LPG และ NGL ได้เต็มกำลังการผลิตที่ออกแบบไว้
- พฤศจิกายน 2559 เมื่อวันที่ 9 พ.ย. 2559 ตลาดหลักทรัพย์ ได้ประกาศรายชื่อบริษัทจดทะเบียนที่ได้รับคัดเลือกให้อยู่ใน Thailand Sustainability Investment (THSI) หรือรายชื่อ "หุ้นยั่งยืน" ประจำปี 2559 จำนวนทั้งสิ้น 55 บริษัท ซึ่ง UAC เป็น 1 ใน 6 บริษัทจดทะเบียนใน mai
- กุมภาพันธ์ 2556 การเปิดดำเนินการในเชิงพาณิชย์ของโครงการต่าง ๆ
- กุมภาพันธ์ 2556 โรงงานผลิตก๊าซชีวภาพเพื่อการคมนาคม (CBG) ที่ อ.แม่แตง จ.เชียงใหม่ ซึ่งเป็นโรงงานแห่งแรกของประเทศไทยและภาคพื้นเอเชียตะวันออกเฉียงใต้
- มกราคม 2557 โรงงานผลิตผลิตภัณฑ์ปิโตรเลียม (PPP) เริ่มทดสอบการเดินเครื่องผลิต โดยเริ่มจำหน่ายผลิตภัณฑ์ CNG LPG และ NGL ตั้งแต่เดือนพฤศจิกายน 2557
- สิงหาคม 2557 โครงการ Solar PV Rooftop - BKD#1 กำลังการผลิต 186.15 kW
- ธันวาคม 2557 โครงการ Solar PV Rooftop - BKD#2 กำลังการผลิต 106.08 kW
- มิถุนายน 2558 โครงการ Solar PV Rooftop - SHT กำลังการผลิต 924.56 kW
- กรกฎาคม 2558 โครงการ Solar PV Rooftop - VBD กำลังการผลิต 750.20 kW
- ธันวาคม 2558 โรงงานไฟฟ้าจากก๊าซชีวภาพ ที่ อ.แม่แตง จ.เชียงใหม่ กำลังการผลิต 1.5 MW
- เมษายน 2559 UAC Energy เดินเครื่องโรงไฟฟ้าเสาเถียรและประตูเฒ่าโดยใช้ก๊าซธรรมชาติขนาด 7 MW
- มิถุนายน 2559 BBF โรงงานที่ 2 เริ่มทำการผลิตไบโอดีเซล 450,000 ลิตรต่อวัน
- กรกฎาคม 2559 PPP รับก๊าซธรรมชาติจากแหล่ง STN-A ของ ปตท.สผ. 1.3 mmscfd

Stock Data

	(25/11/16)		
	YTD	2015	2014
Paid-up (MB.)	333.80	315.94	277.11
Listed share (M.)	667.61	631.87	554.22
Par (B.)	0.50	0.50	0.50
Market Cap (MB.)	3,872.11	3,538.49	4,184.38
Price (B./share)	5.80	5.60	6.71
EPS (B.)	0.07	0.15	0.10

Statistics (25/11/2016)

	P/E	P/BV	Div.Yield
UAC	41.76	3.13	1.72
INDUS - mai	26.63	2.46	1.44
INDUS - SET	48.35	1.44	3.19
mai (x)	60.15	3.55	1.35
SET (x)	17.79	1.89	3.13

Recent Research

- Country Group Securities (02/06/16)

CG Report Score	THSI List
▲▲▲▲	2559

Shareholder Structure (04/05/16)

Shareholder	จำนวนหุ้น (M.)	%
กลุ่มชาวเขต	372.14	55.74
กลุ่มจารุมโนภาส	46.44	6.96
กลุ่มเสรีวิวัฒนา	45.59	6.83
รายย่อย	203.44	30.47

Financial Ratios

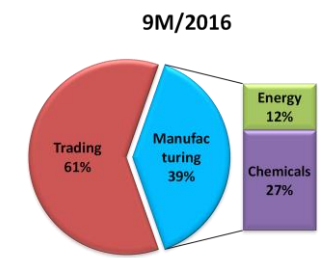
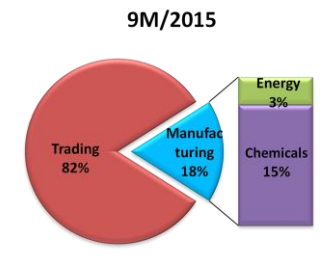
	9M/2016	9M/2015	2015	2014
ROE (%)	8.23	6.47	9.70	5.70
ROA (%)	5.63	4.51	6.74	4.32
D/E (X)	1.44	1.81	1.53	0.88
GP Margin (%)	21.87	14.93	17.42	11.74
EBIT Margin (%)	9.76	7.08	9.86	6.88
NP Margin (%)	4.39	4.10	6.24	5.00

Capital Structure (MB)

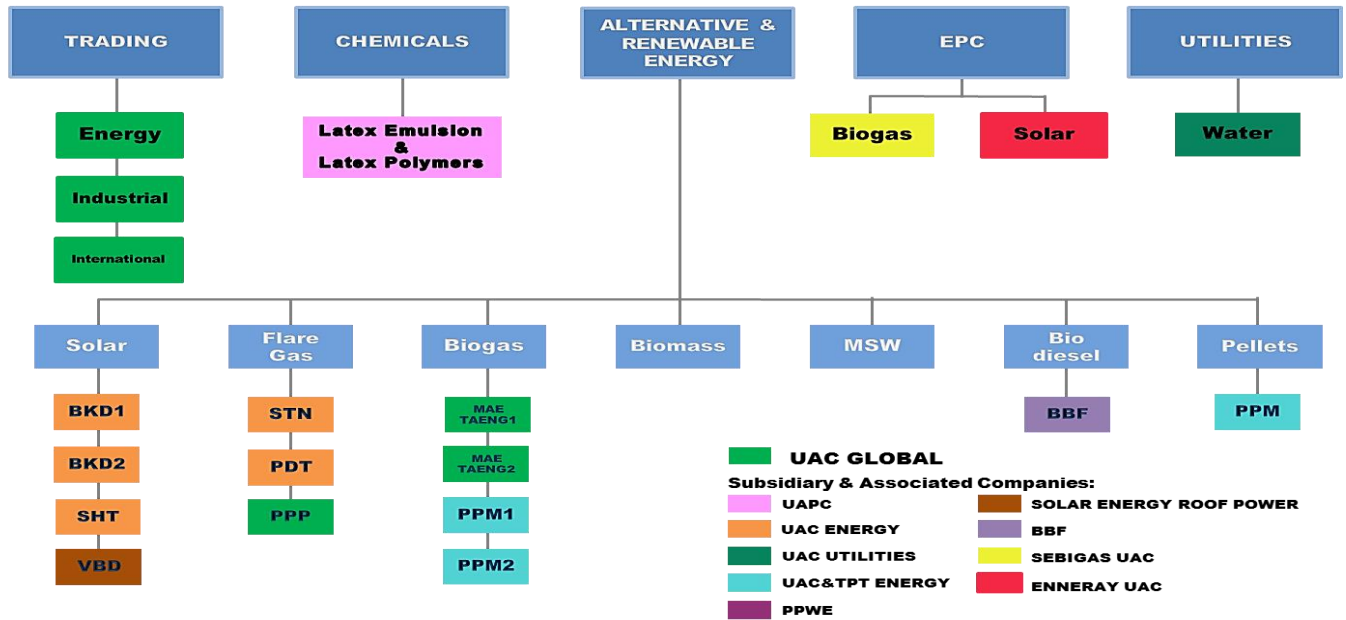
	9M/2016	9M/2015	2015	2014
Current Liabilities	619.30	1,079.19	916.65	444.96
Non-Current Liabilities	1,168.35	754.64	707.08	365.34
Shareholders' Equity	1,239.05	1,014.58	1,063.00	923.79

Operating Revenue

	9M/2016	9M/2015	2015	2014
Sales & Services	960.34	1,104.59	1,446.38	992.63
Others	18.84	13.86	18.79	18.95
Total Revenue	979.18	1,118.45	1,465.17	1,011.58



Company Structure



Business Plan

คณะกรรมการบริษัทมีการกำหนดนโยบาย Vision & Mission ที่ชัดเจน และมีการจัดทำแผนยุทธศาสตร์การดำเนินงานและการลงทุนทุก ๆ 4 ปี โดยล่าสุดได้มีการอนุมัติแผนยุทธศาสตร์สำหรับปี 2560 - 2563 โดยครอบคลุมทุกธุรกิจที่บริษัทดำเนินการอยู่ โดยให้มุ่งเน้นการขยายตัวของยอดขายและกำไรควบคู่ไปกับการพัฒนาอย่างยั่งยืน (sustainability growth) นอกจากนี้ฝ่ายบริหารยังได้ประกาศนโยบายความปลอดภัยสูงสุดและการเพิ่มผลผลิตทั้งองค์กร โดยมีการตั้งหน่วยงานรับผิดชอบโดยเฉพาะ เพื่อผลักดันการเพิ่มผลผลิต การปรับปรุงกระบวนการทำงานต่าง ๆ ให้มีประสิทธิภาพสูงขึ้น

Risk Factors

ปัจจัยเสี่ยงของธุรกิจและการป้องกันความเสี่ยงที่สำคัญ มีดังนี้

- ความเสี่ยงจากการพึ่งพาสินค้า (Principle) รายใหญ่: บริษัทได้เป็นตัวแทนจำหน่ายให้กับผู้ผลิตรายใหญ่ 3 ราย ได้แก่ UOP PALL และ TOC Glycol แม้ว่าสัญญาเป็นตัวแทนจำหน่ายส่วนใหญ่มีอายุประมาณ 1 - 3 ปี และมีเงื่อนไขในการต่ออายุสัญญาไว้อย่างชัดเจน แต่บริษัทได้เป็นตัวแทนจำหน่ายสินค้าให้กับผู้ผลิตรายใหญ่ ได้แก่ UOP และ PALL อย่างต่อเนื่องมาเป็นระยะเวลามากกว่า 20 ปี และกว่า 10 ปีให้กับ TOC Glycol ซึ่งตลอดระยะเวลาที่ผ่านมาบริษัทมีความสัมพันธ์อันดีและได้รับความไว้วางใจจากผู้ผลิตดังกล่าวอย่างต่อเนื่องมาโดยตลอด บริษัทมีแนวโน้มการสั่งซื้อสินค้าจากผู้ผลิตเพิ่มขึ้นตามการเติบโตของยอดขายของบริษัท ทำให้มีความเชื่อมั่นว่าบริษัทจะได้รับการต่ออายุสัญญาการเป็นตัวแทนจำหน่ายสินค้าให้กับผู้ผลิตดังกล่าวต่อเนื่องต่อไปในอนาคต
- ความเสี่ยงจากการลงทุนในโครงการใหม่: บริษัทอยู่ระหว่างทำการศึกษาค่าใช้จ่ายและความคุ้มค่าในการลงทุนโครงการด้านพลังงานอยู่หลายโครงการ เช่น Solar Farm ที่ประเทศญี่ปุ่น Biomass และ MSW ใน CLMV ซึ่งการพิจารณาการลงทุนในต่างประเทศจะต้องคำนึงถึงปัจจัยด้านต่าง ๆ ได้แก่ สภาพเศรษฐกิจ การเมือง กฎหมาย ภาษี อัตราแลกเปลี่ยน ชุมชนในพื้นที่ และผลกระทบต่อสิ่งแวดล้อมจากโครงการ บริษัทจึงจัดหาผู้ร่วมทุนทั้งในประเทศและต่างประเทศ (Local Partner) รวมถึงแต่งตั้งที่ปรึกษาด้านกฎหมายที่มีความเชี่ยวชาญในประเทศนั้นๆ เพื่อประโยชน์ในการศึกษาค่าใช้จ่ายโครงการและสร้างความเชื่อมั่นในการลงทุน

Quality Management & Awards

Mai Special Encouragement 2013

Best IR Awards 2014

Innovation Organization 2016

Investment Highlight

ประเด็นการลงทุนที่น่าสนใจ มีดังนี้

- เริ่มรับรู้รายได้อย่างต่อเนื่องจากการทำ M&A ทั้งในส่วนของ UAPC ซึ่งจะเพิ่มกำลังการผลิตอีก 10,000 ตันต่อปี เพื่อรองรับการขยายตลาดทั้งในประเทศและ CLMV โดยคาดว่าจะแล้วเสร็จในช่วงปลายปี 2560
- โรงงานผลิตไบโอดีเซลโรงที่ 2 ของ BBF เริ่มผลิตในเชิงพาณิชย์เมื่อเดือนมิถุนายน 2559 โดยมีกำลังการผลิตเพิ่มจากเดิม 360,000 ลิตรต่อวัน เป็น 810,000 ลิตรต่อวัน
- โครงการเดินท่อก๊าซเพื่อเพิ่มกำลังการผลิตให้กับโรงงาน PPP ที่จังหวัดสุโขทัย เริ่มทดสอบระบบเมื่อเดือนกรกฎาคม 2559 ซึ่งส่งผลให้ PPP สามารถผลิตได้เต็มกำลังการผลิตและสามารถเพิ่มรายได้ให้กับบริษัทประมาณปีละ 250 - 300 ล้านบาท
- อยู่ระหว่างศึกษาความเป็นไปได้ของการลงทุนในโครงการ Solar Farm ขนาด 35 MW ที่ประเทศญี่ปุ่น มูลค่าการลงทุนประมาณ 4,000 ล้านบาท
- จัดตั้งบริษัท PPWE ซึ่งเป็นการร่วมทุนกับ QTC และอยู่ระหว่างศึกษาความเป็นไปได้ของโครงการด้านพลังงานทดแทนใน CLMV ทั้งใน พม่า ลาว และ เวียดนาม ซึ่งคาดว่าจะเห็นความชัดเจนในช่วงปลายปี 2559 และหากตัดสินใจลงทุนคาดว่าจะเริ่มรับรู้รายได้เข้ามาในช่วงปลายปี 2560 ถึงต้นปี 2561

Biogas Power Plant (MaeTaeng2)



Petroleum Production Plant (PPP)



Disclaimer: เอกสารฉบับนี้จัดทำขึ้นโดยบริษัทจดทะเบียน โดยมีวัตถุประสงค์เพื่อเผยแพร่ข้อมูลของบริษัทต่อผู้ลงทุนเพื่อใช้เป็นข้อมูลประกอบการตัดสินใจลงทุนเท่านั้น มิได้มีวัตถุประสงค์เพื่อชี้ชวนหรือจูงใจให้ซื้อขายหลักทรัพย์ของบริษัท ซึ่งผู้ลงทุนควรใช้ดุลยพินิจในการนำข้อมูลมาใช้ตัดสินใจลงทุนอย่างรอบคอบ โดยบริษัทจะไม่รับผิดชอบต่อความเสียหายใดๆ ที่เกิดจากการนำข้อมูลเหล่านี้ไปใช้ประกอบการตัดสินใจลงทุน หากผู้ลงทุนมีข้อสงสัยเพิ่มเติมเกี่ยวกับข้อมูลของบริษัท สามารถหาข้อมูลเพิ่มเติมได้ที่รายงาน 56-1 รายงานประจำปี หรือสารสนเทศที่บริษัทได้แจ้งผ่านสำนักงานคณะกรรมการกำกับหลักทรัพย์และตลาดหลักทรัพย์ (ก.ล.ด.) และ/หรือตลาดหลักทรัพย์แห่งประเทศไทย ทั้งนี้ บริษัทขอสงวนสิทธิ์ในการแก้ไขเพิ่มเติมเปลี่ยนแปลงข้อมูลในเอกสารฉบับนี้โดยมิต้องแจ้งให้ผู้ลงทุนทราบล่วงหน้า รวมทั้งห้ามมิให้ผู้ใดนำเอกสารหรือข้อมูลในเอกสารดังกล่าวไปทำซ้ำ คัดแปลง หรือเผยแพร่ต่อสาธารณชนไม่ว่าทั้งหมดหรือบางส่วนโดยไม่ได้รับอนุญาตจากบริษัท